

Rapport annuel 2021

ALLIER

tri



Rappels

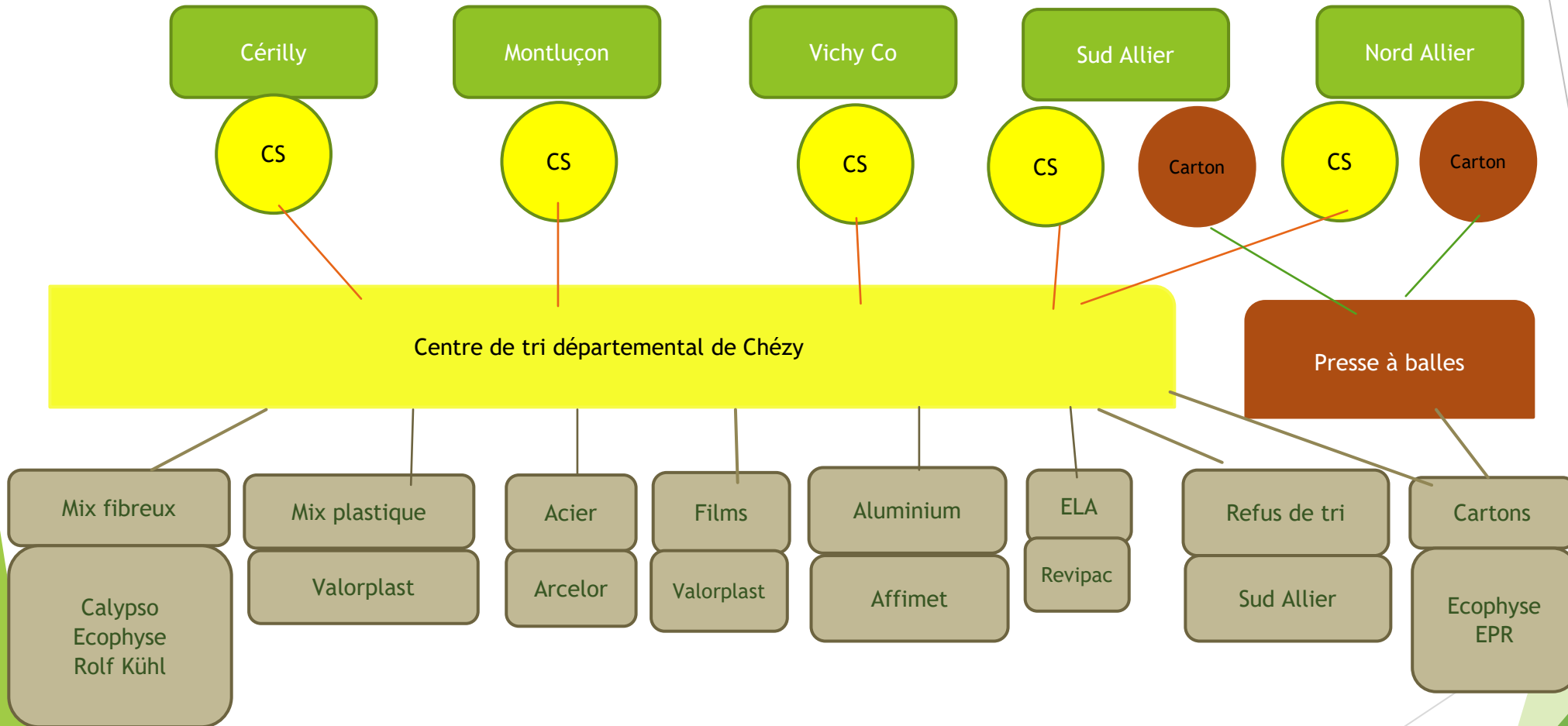
▶ ALLIER TRI

- ▶ Société publique locale créée le 28/04/2016, capital de 750 000 € réparti en 5 000 actions de 150 € chacune ainsi détenues :

SICTOM Cérilly	158
SICTOM Nord Allier	1 226
SICTOM Région Montluçonnaise	1 542
SICTOM Sud Allier	1 378
Vichy Communauté	696

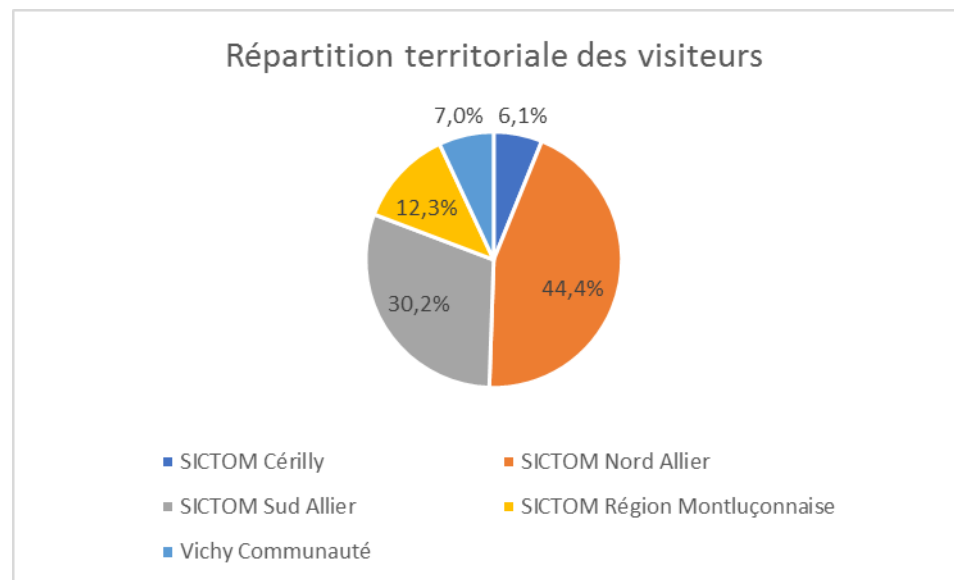
- ▶ Dotée d'un conseil d'administration (18 membres) et d'un président du CA
- ▶ Actionnaires = SICTOM Cérilly, SICTOM Nord Allier, SICTOM Région Montluçonnaise, SICTOM Sud Allier et Vichy communauté, soit tout le département de l'Allier
- ▶ Objet social = étude, réalisation, exploitation , gestion, entretien et mise en valeur d'un centre de tri départemental

Les acteurs et matériaux du centre de tri



Quelques chiffres 2021

- ▶ 124 factures établies pour un montant total de 3 826 180,03 € HT
- ▶ 11 CODIR, 3 CA, 2 AGE et 1 AGO
- ▶ Communication :
 - ▶ environ 1000 personnes ont visité le centre de tri en 4 mois (140 élus, 700 grand public et des scolaires et associations)
 - ▶ Jeu pendant confinement début 2021 : 26 questions/réponses
 - ▶ un A4 distribué dans tous les foyers



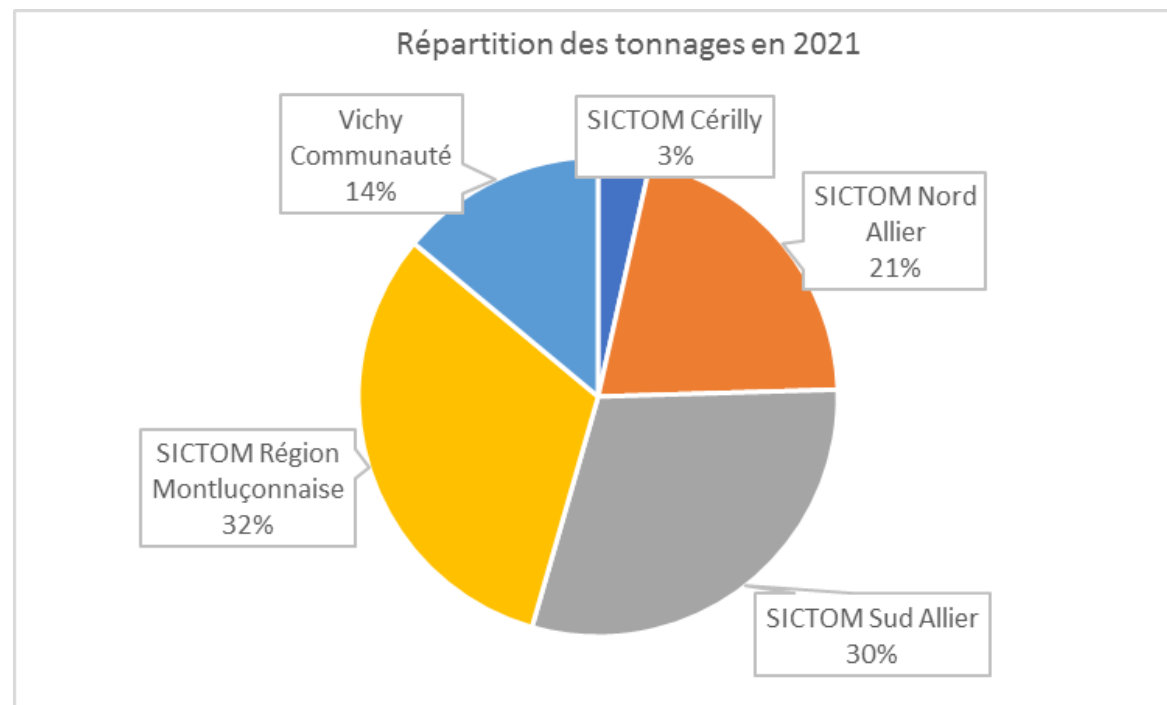
Les tonnages entrants en 2021

- ▶ CS : +24,2% depuis 2018, soit 4 000 tonnes supplémentaires

	2018	2019	2020	2021
Collecte sélective	18 124	21 041	21 396	22 506
		+ 16,1%	+ 1,7%	+5,2%

- ▶ En 2021 :

- ▶ Cérilly = 787 t
- ▶ SNA = 4 734 t
- ▶ SSA = 6 735 t
- ▶ SRM = 7 108 t
- ▶ Vico = 3 142 t



Les tonnages entrants en 2021

► Ratio de collecte (y c refus de tri) :

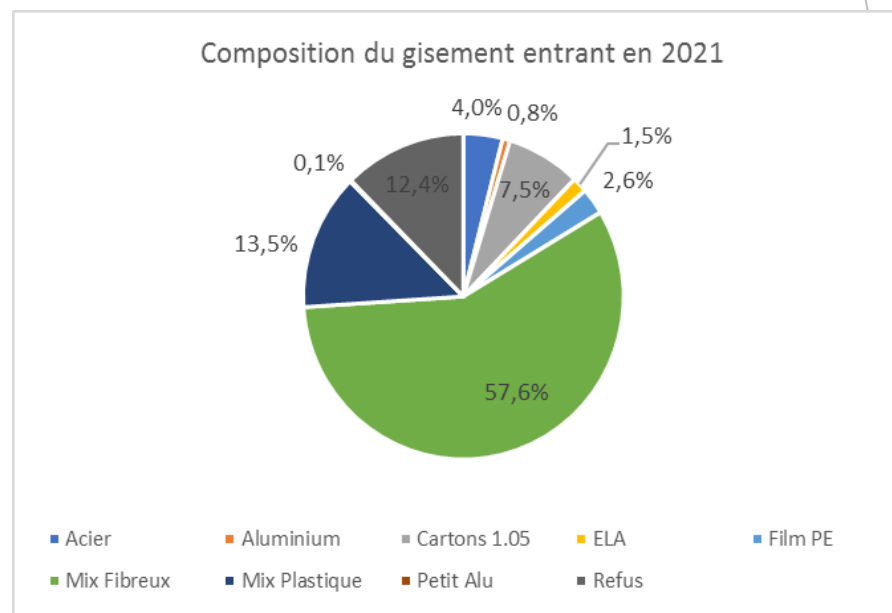
Kg/hab/an	2018	2021	Hors refus
Cérilly	32,3	75,9	59,4
Nord Allier	45	56,5	49,8
Sud Allier	49,7	65,6	63,3
Région Montluçonnaise	56,1	72	58,8
Vichy co	57,8	68	59,9
Total	50,9	65,9	58,1

- En sus de la CS : 1 488 tonnes de cartons (873 t pour Nord Allier et 615 pour Sud Allier)
- Hors centre de tri (déchèteries) : 62,5t pour Cérilly, 348,8 tonnes pour Montluçon et 51,3 pour Vichy(dernier trimestre)

Les tonnages entrants en 2021

- ▶ Composition du gisement :
- ▶ Augmentation des refus de tri (9,6% en 2019, 12,3% en 2020 et 12,4% en 2021)
- ▶ Baisse du fibreux (65,2% en 2019 et 57,6% en 2021)

SSA : 10,3% de refus de tri



Les tonnages sortants en 2021

Tonnages repris (t)	2020	2021	Dont SNA
Mix fibreux	12 723	12 888	2 857 (22%)
Mix plastique	2 330	2 386	553 (23%)
Acier	763	728	153 (21%)
Aluminium	60	106	24 (23%)
ELA	259	268	73 (27%)
Cartons hors déchèterie	1 838	2 131	389 (18%)
Films	376	542	126 (23%)
Refus de tri	3 049	2 768	459 (16%)
TOTAL	21 398	21 817	4 634 (21%)
Stock	308,72	378,67	74

Forte hausse des films
(+44%)

+18% de cartons hors
déchèterie

Baisse de 10% des refus
de tri

Les performances en 2021

	Marché	2021
Taux de disponibilité	96%	88 %
Capacité de tri	7 t/h	6,9 t/h
Taux de freinte	1 %	2,8 %
Conso électrique	68 kWh/t	52 kWh/t

	Engagement	Captation selon marché	Captation CITEO
Mix fibreux	97%	102,2%	97,2%
Mix plastique	98%	77,4%	89,5%
Cartons	97%	106,6%	100,0%
ELA	91%	88,4%	89,9%
Acier	98%	85,4%	96,9%
Alu	97%	68,9%	86,9%
Films	85%	82,5%	88,4%

Les coûts

- Collecte sélective : 2 851 607 €, soit 126,70 €/t

	2021
Emprunts	835 353,23 €
Exploitation	1 543 358,36 €
Refus de tri	440 228,39 €
Pesées	15 090,00 €
Loyer et taxes	17 580,00 €
TOTAL	2 851 609,98 €
€/t	126,70 €

- Cartons : 62 407 €, soit 30,48€/t

	2021
Cartons centre de tri	30 876,90 €
Cartons PAPREC	30 116,90 €
Cartons Vico	1 413,23 €
TOTAL	62 407,03 €
€/t	30,48 €

Les recettes : collectivités

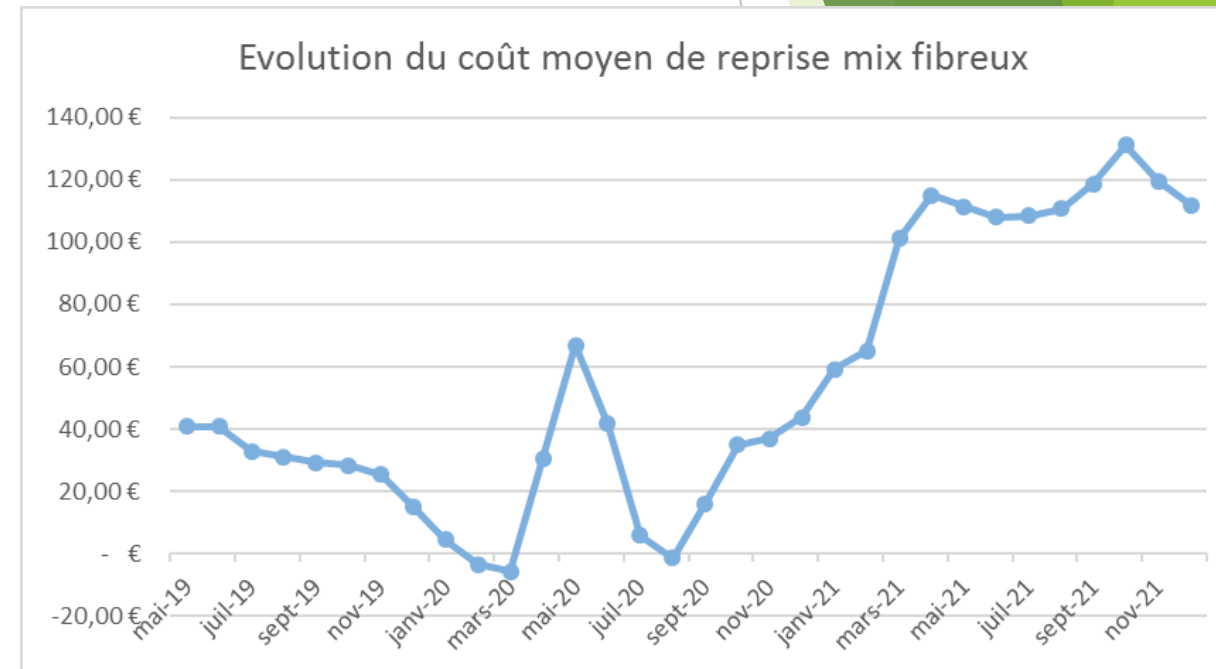
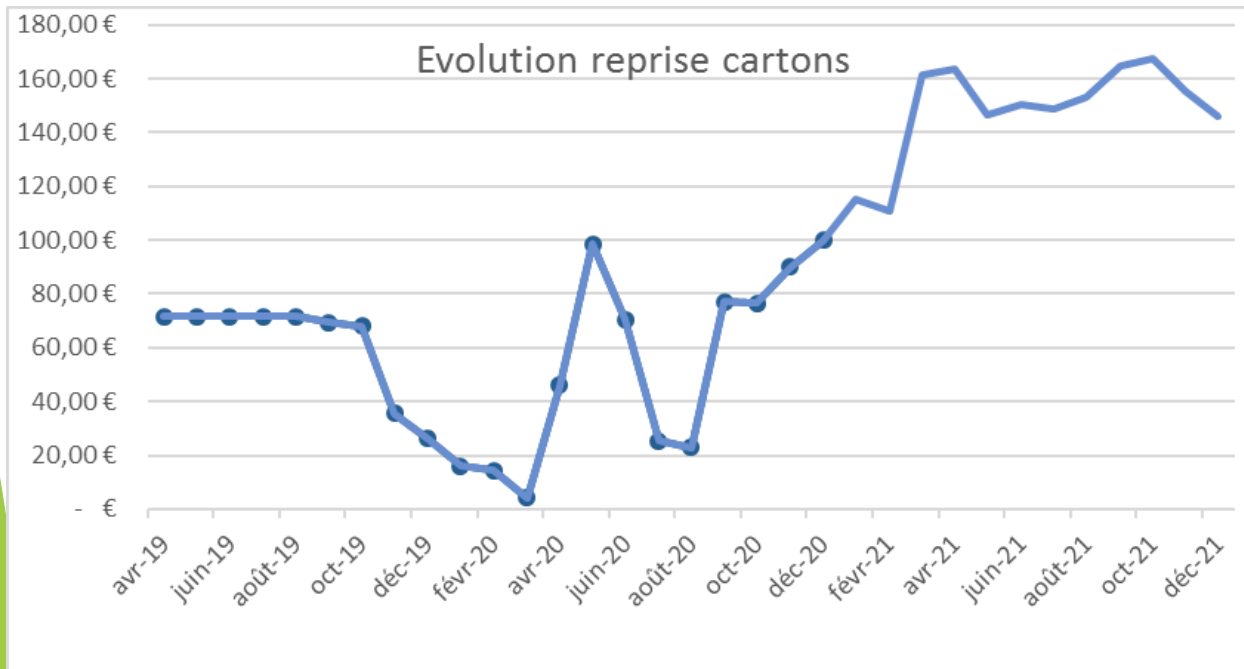
- ▶ Une part fixe et une part variable correspondant aux refus de tri
- ▶ Augmentation part fixe de 2€/hab au 1^{er} avril 2021

	Part fixe	Refus de tri	Total	€ HT/t
Cérilly	60 536,89 €	20 656,49 €	81 193,38 €	103,17 €
Nord Allier	580 066,98 €	58 180,84 €	638 247,82 €	134,82 €
Région Montluçonnaise	570 449,62 €	138 200,46 €	708 650,08 €	99,70 €
Sud Allier	569 017,27 €	94 305,74 €	663 323,01 €	98,49 €
Vichy co	265 048,40 €	41 415,16 €	306 463,56 €	97,54 €
TOTAL	2 045 119,16 €	352 758,69 €	2 397 877,85 €	106,54 €

- ▶ *En 2020, les recettes étaient de 83 €/t.*

Les recettes : les ventes matières

- Recettes pour ALLIER TRI : mix fibreux, cartons et mix plastique depuis 1^{er} octobre 2021



Les recettes : les ventes matières

	TOTAL	€/t sortant	2020
Cartons	612 404,36 €	145,49 €	53,00 €
Mix fibreux	1 353 145,40 €	105,16 €	22,00 €
Mix plastique	17 579,27 €	7,37 €	- €
TOTAL	1 983 129,03 €		

Bilan financier

- ▶ Bilan hors frais de gestion de la SPL

	2020	2021
Dépenses	2 401 672,14 €	2 851 609,98 €
Recettes	2 212 312,50 €	4 381 006,88 €
Total	- 189 359,64 €	1 529 396,90 €

- ▶ + 450 k€ de dépenses (emprunt et MSI pour 2 mois en 2020)
- ▶ + 2,1 M€ de recettes (augmentation des contrats et des recettes matières)

Fonctionnement du centre de tri

► Organisation

- Fonctionnement en 2 postes de 6 h à 13h30, 13h30-21h00 avec ½ h de pause
- 1 responsable d'exploitation, 1 assistante, 4 conducteurs engins, 6 agents de tri, 1 rondier, 1 agent de caractérisation

► Matériel

- Chargeuse sur pneu CASE
- Chariot élévateur YALE à pinces
- Manuscopique MANITOU fourches et pinces